

専攻医 専攻医情報登録手順

新専門医制度に向け、「消化器内視鏡研修カリキュラム」の専攻を希望する先生方は専攻医情報の登録をお願いいたします。システムへの登録手順を以下にご案内いたします。

- ① 学会 HP(<https://www.jges.net/>)にアクセスし、会員ログインを行ってください。



- ② 会員メニューより「専攻医の方はこちら」をクリックしてください。



以下の画面が表示された場合は、専攻医の新規登録期間外となりますので、恐れ入りますが、医師免許の取得日をご確認ください。



- ③ 専攻医情報登録画面が表示されます。氏名、メールアドレスを入力してください。

会員番号	9876543210
氏名	姓: <input type="text"/> 名: <input type="text"/>
メールアドレス	<input type="text"/>
研修施設	<input type="button" value="施設選択"/>

- ④ 指導を受ける研修施設が決定している場合は、「施設選択」をクリックし、指導施設の選択を行ってください。

会員番号	9876543210
氏名	姓: <input type="text"/> 名: <input type="text"/>
メールアドレス	<input type="text"/>
研修施設	<input type="button" value="施設選択"/>

- ⑤ 指導施設(専門研修施設)選択画面が表示されます。指導を受ける施設に合わせ、都道府県と施設名を入力いただき、施設の絞り込みを行ってください。

専門研修施設選択

都道府県: 施設名:

	施設番号	施設名
<input type="checkbox"/>	00001101	指導施設A
<input type="checkbox"/>	00001102	指導施設B
<input type="checkbox"/>	00001103	指導施設C
<input type="checkbox"/>	00001104	指導施設D
<input type="checkbox"/>	00001106	指導施設E

選択 閉じる

専門研修施設選択

都道府県: 東京都 x 施設名: 指導

	施設番号	施設名
<input type="checkbox"/>	00013023	指導施設001
<input type="checkbox"/>	20050039	指導施設002

選択 閉じる

- ⑥ 指導を受ける施設にチェックを付け、「選択」をクリックしてください。

専門研修施設選択

都道府県: 東京都 x 施設名: 指導

	施設番号	施設名
<input checked="" type="checkbox"/>	00013023	指導施設001
<input checked="" type="checkbox"/>	20050039	指導施設002

選択 閉じる

- ⑦ 選択した施設が反映されます。「登録」をクリックしてください。

カリキュラム実績記録システム

専攻医情報登録

会員番号	9876543210			
氏名	姓：	専攻医	名：	花子
メールアドレス	hanako@sample.com			
研修施設	<div>施設選択</div> <div><ul style="list-style-type: none">指導施設001指導施設002</div>			

担当指導医

担当指導医登録

氏名	ステータス	申請日	承認日	
指導医 太郎	承認	2020/04/16	2020/04/16	

登録

× クリア

- ⑧ 登録後は仮登録が完了した旨のメッセージが表示されます。登録いただいたメールに本登録を行うためのメールが送信されますので、メールに従い本登録を行ってください。

受信メールの本文に記載されている認証用 URL をクリックしても、本登録完了画面が表示されない場合は、巻末の「クリックしても本登録のページに飛ばない場合の登録方法」をご参照ください。

メールが届かない等の理由で、メールを再送信する場合は、「再送信」ボタンをクリックしてください。

仮登録したメールアドレスを変更する場合は、「メールアドレスを変更する場合は？」をクリックしメールアドレスの変更をしてください。

カリキュラム実績記録システム

専攻医情報登録

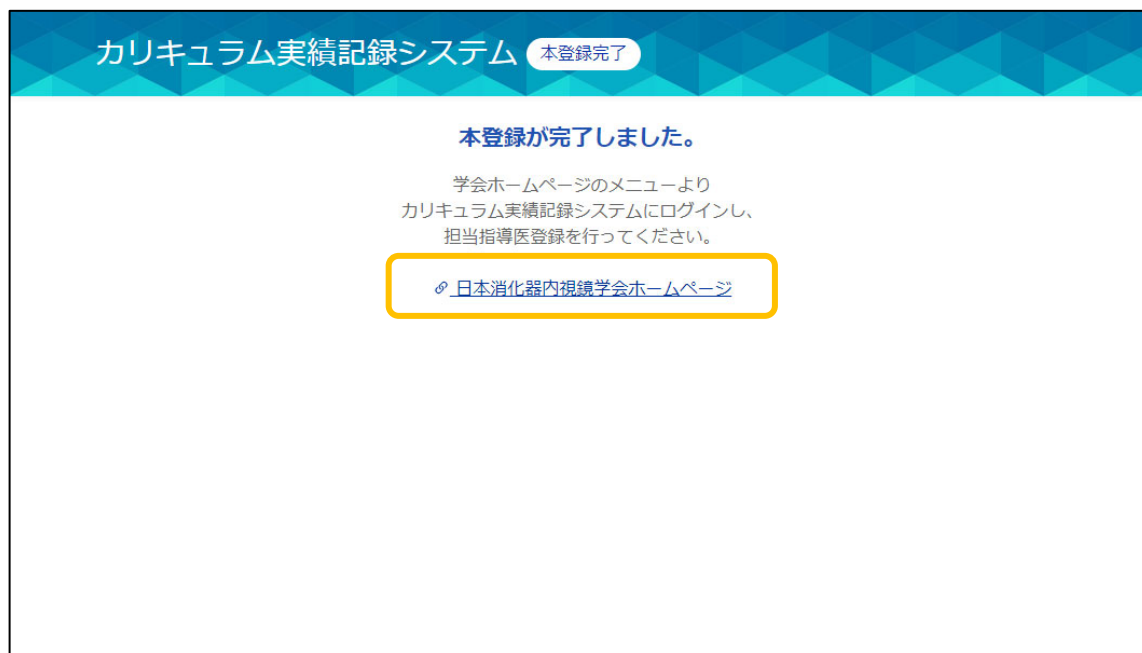
仮登録が完了しました。

登録したメールアドレス宛にメールを送信しました。
本文に記載されている認証用URLをクリックし、本登録を完了してください。
なお、認証用URLは30分経過すると無効になりますので、ご注意ください。

再送信

メールアドレスを変更する場合は？

- ⑨ メールに従い本登録を行うと本登録完了画面が表示されます。続けて担当指導医登録を登録するため、「日本消化器内視鏡学会ホームページ」のリンクをクリックして下さい。



- ⑩ 学会 HP にて、会員ログインを行ってください。



- ⑪ 会員メニューより「専攻医の方はこちら」をクリックしてください。



- ⑫ 専攻医情報画面が表示されます。「担当指導医登録」ボタンをクリックしてください。



カリキュラム実績記録システム 専攻医情報登録

会員番号 9876543210

氏名 姓: 専攻医 名: 花子

メールアドレス hanako@sample.com

研修施設 施設選択

- 指導施設001
- 指導施設002

担当指導医

担当指導医登録

氏名	ステータス	申請日	承認日
----	-------	-----	-----

登録 クリア

- ⑬ 担当指導医登録※1が表示されます。一覧から指導医をクリックし、「承認申請」ボタンをクリックしてください。



担当指導医登録

氏名: 氏名

氏名	指導施設
指導医 花子	指導施設001、指導施設002
指導医 次郎	指導施設001、指導施設002
指導医 太郎	指導施設001、指導施設002

承認申請 閉じる

※1 担当指導医が表示されない場合、システムへ登録されていない可能性がございますので、登録の有無を担当指導医へご確認していただきますようお願いいたします。

- ⑭ 登録した指導医からの承認待ち状態となります。以上で指導医登録操作は完了です。
誤って登録した場合など、登録をキャンセルする場合は、「キャンセル」ボタンをクリックしてください。

カリキュラム実績記録システム

専攻医情報登録

会員番号	9876543210			
氏名	姓： 専攻医	名： 花子		
メールアドレス	hanako@sample.com			
研修施設	<div>施設選択</div> <ul style="list-style-type: none">指導施設001指導施設002			

担当指導医

担当指導医登録

氏名	ステータス	申請日	承認日	
指導医 太郎	申請中	2020/04/16		<div>⚠️ キャンセル</div>

登録

× クリア

- ⑮ 指導医から承認された場合、ステータスが「承認」となります。

カリキュラム実績記録システム

専攻医情報登録

会員番号	9876543210			
氏名	姓： 専攻医	名： 花子		
メールアドレス	hanako@sample.com			
研修施設	<div>施設選択</div> <ul style="list-style-type: none">指導施設001指導施設002			

担当指導医

担当指導医登録

氏名	ステータス	申請日	承認日	
指導医 太郎	承認	2020/04/16	2020/04/16	

登録

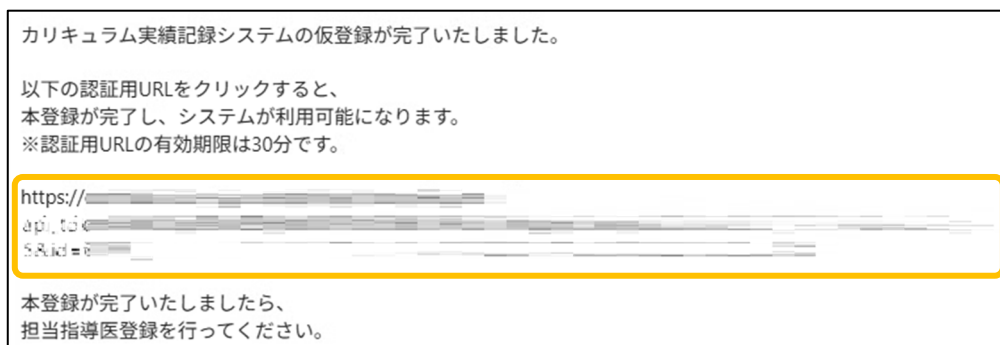
× クリア

クリックしても本登録のページに飛ばない場合の登録方法

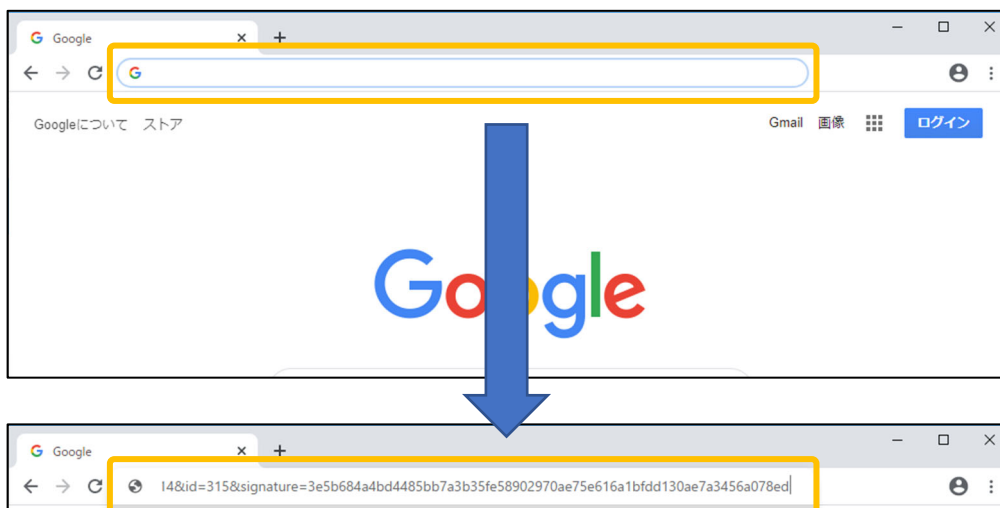
仮登録完了後、受信メールの本文に記載されている認証用 URL をクリックしても、本登録完了画面が表示されない等がある場合、以下の手順の実施をお願いします。

- ① 受信メールを表示させて、本文内の認証用 URL をすべてコピーします。

認証用 URL は「https」から「本登録が完了いたしましたら、」の前までの範囲となります。



- ② ブラウザのアドレスバーに、認証用 URL を貼り付け、キーボードの[Enter]キーを押下しま



す。

- ③ 本登録完了画面が表示され、本登録が完了となります。

